

郵送によるパスポートの仮申請

【対象】 ご自宅から大使館まで 50 マイル(約 80Km) 以上あり、メリーランド州またはバージニア州にお住まいの方。

(注) 大使館から 50 マイル未満にお住まいの方で、特段の配慮が必要となる方は、パスポート係までご相談ください。

【注意事項】

- 原則、パスポートを取得するためには申請と受領の 2 回の来館が必要ですが、郵送による仮申請制度を利用することで 1 回の来館で済ませることができます。これは、遠隔地にお住まいの方など、特段の配慮が必要となる方の便宜を図るための制度です。

(注) 通常の手続きよりも事務処理に多くの時間を要することから、本制度のご利用は特段の配慮が必要な方に限らせていただいております。何とぞご理解いただければ幸いです。





- 本制度を利用する場合、事前に設定した来館日にパスポートを交付します。**来館日を直前に変更することはできません。**
- パスポートや米国ビザ等は必ずコピーを送付してください(原本を送付しないでください)。
- 書類送付のための郵便料は自己負担となります。
- 郵送中の申請書類等の紛失・損傷等については、当館は一切責任を負いかねます。
- 当館では、本制度の他に、遠隔地にお住まいの在留邦人の皆様を対象とした「領事出張サービス」を実施しています。詳しくは、[こちら](#)をご覧ください。




【申請・受け取り手順】

- 1) 申請書および必要書類を当館パスポート係へ郵送
同意書に記載した交付(受領)希望日の 2 週間前までに当館に要必着で郵送してください。
- 2) 当館から受理票を郵送(確認等ある場合は当館から電話にてご連絡します)。
同意書に記載した受領希望日前日までに受理票が届かない場合は、当館までご連絡ください。
- 3) パスポートの交付(受領)予定日に、受理票に記載の必要書類原本および手数料をご持参の上、ご来館(パスポート交付)

必要書類を必ずご確認ください

【必要書類】

 <p>申請書</p>	<p>「一般旅券発給申請書（10年用または5年用）」 こちらから申請書をダウンロード、もしくは郵送で入手されたい場合は、請求シートおよび返信用封筒を当館へご郵送ください。</p> <p>※2023年3月27日より旅券申請書が変更になります。同日以降受け取りを希望される方は新様式の申請書をお使いいただくこととなりますのでご注意ください。</p> <p>※ダウンロード申請書を使用する場合、A4サイズからレターサイズに縮小して印刷しないでください。用紙サイズ（原稿サイズ）と出力用紙サイズは、両方とも「レター」を選択してください。</p> <p>「外国式氏名表記について」、および以下の記入例を必ずご確認ください。</p> <ul style="list-style-type: none"> • 18歳未満（5年用）/日本式氏名・別名併記 記入例 • 18歳未満（5年用）/外国式氏名 記入例 • 18歳以上（5・10年用）/日本式氏名・別名併記 記入例 • 18歳以上（5・10年用）/外国式氏名 記入例 	<p>1通</p>
 <p>戸籍謄本</p>	<p>戸籍謄本</p> <ul style="list-style-type: none"> • 交付（受領）日前6ヶ月以内に発行されたもの • 同一戸籍内にある複数の方が、同時にパスポートの申請をする場合は、戸籍謄本1通の提出で差し支えありません。 • 現在有効なパスポートを保持している方、および今回申請するパスポートの交付（受領）日までにパスポートが失効しない方で、婚姻などにより戸籍の身分事項（氏名や本籍）を変更していない方は、戸籍謄本の提出は不要です。 • 新たにカッコ書きで外国人配偶者の氏（姓）などをパスポートに別名併記したい方は戸籍謄本の提出が必要です。 	<p>原本1通</p>
 <p>写真</p>	<p>写真 写真の規格を確認する</p> <ul style="list-style-type: none"> • 裏面に名前を記載 • 米国旅券用（2×2インチ幅）の写真も使用可能ですが、顔のサイズ：頭頂から顎まで縦 3.4±0.2×横 3.0±0.2センチで、顔の周りに十分な余白があることをご確認ください。 	<p>1葉</p>
 <p>パスポート</p>	<p>現在保有している日本のパスポート（期限が切れていても要送付）</p> <ul style="list-style-type: none"> • 顔写真のページから6ページまでのすべてのページ（注：スタンプが押されていない場合でも必ずコピーしてください） ✓ 上記以外のページで、日本の出入国スタンプと米国の出入国 	<p>コピー</p>

	<p>スタンプがある場合は押されているページ</p> <ul style="list-style-type: none"> ✓ 米国ビザが貼付されたページ（該当者のみ） ✓ 今回初めてパスポートを申請する方は提出不要 	
 <p>米滞在資格</p>	<p>米国での有効な滞在資格・外国籍を示す文書</p> <ul style="list-style-type: none"> ● 有効なビザ、グリーンカード、I-20 等。 <ul style="list-style-type: none"> ○ Jビザ保有者は、DS2019 のコピーもご提出ください。 ○ グリーンカード申請中の方は、申請中であることを証する書類のコピーをご提出ください。 ● 米国で出生し米国市民権を有している方は出生証明書のコピー、米国外で出生し一方の親が米国籍により米国籍を取得した方は Consular Report of Birth Abroad のコピーをご提出ください。 ● 未成年(18 歳未満)の方は、父母のパスポート（顔写真ページ）または身分証明書のコピー ● その他の外国籍を有している方は、その国の出生証明書またはパスポートのコピー 	コピー
 <p>受取日を記入した同意書</p>	<p>同意書 こちらからダウンロード</p> <ul style="list-style-type: none"> ● 希望交付日（郵送する書類が当館へ到着する日から 2 週間以降で、パスポートの受け取りを希望する日）をご記入ください。 <p>郵送申請（仮申請）は、関係書類が大使館に届いた段階では仮に申請をした状態にあり、<u>正式な申請は、申請者が実際に当館（または出張サービス場所）に来館いただいた時点となります</u>ので、来館時にパスポートの申請および交付を一度に行う為、あらかじめ来館日（申請・交付日）を設定する必要があります。</p>	1 通
 <p>返信用封筒</p>	<p>返信用封筒（メールアドレスをお持ちでない方又は受理票を紙で受け取りたい方のみ必要）</p> <ul style="list-style-type: none"> ● 現行料金切手を 1 枚貼付け（右上）、中央に返信先の住所、氏名を記載して下さい。（レターサイズの受理票 1 枚を三つ折りにして返送します） 	1 枚

【書類送付先】パスポート係

Consular Section/Embassy of Japan
2520 Massachusetts Avenue, NW
Washington, D.C. 20008